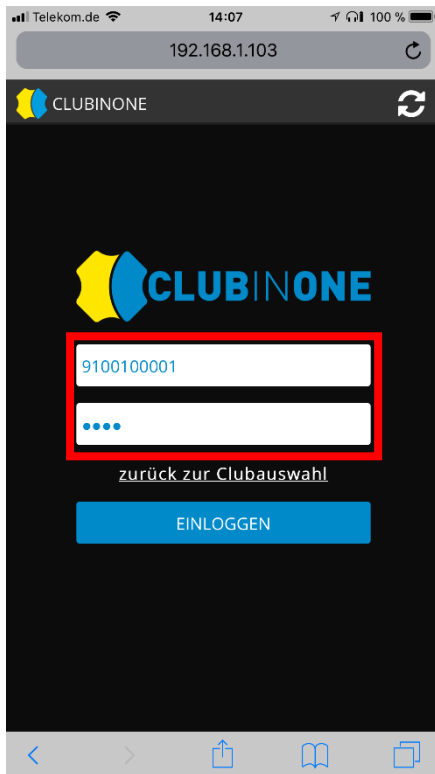


# Livescoring mit CLUB IN ONE

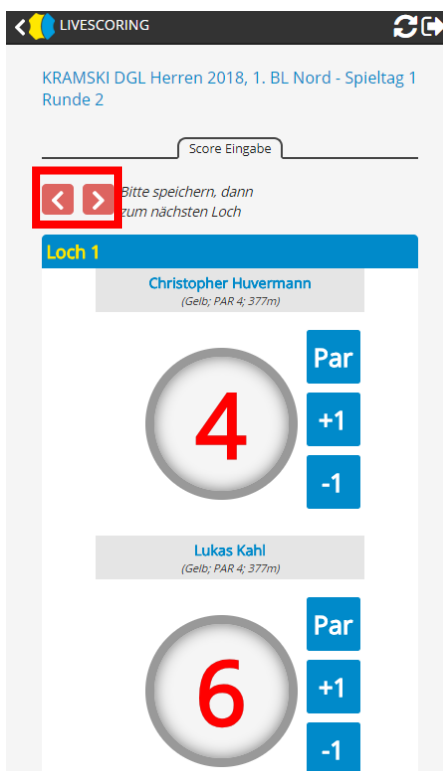


## Webseite aufrufen

Damit Sie mit dem Livescoring starten können, öffnen Sie bitte in Ihrem Browser den Link auf Ihrer Scorekarte.

Tragen Sie in dem Fenster Ihren Benutzernamen sowie Ihr Kennwort ein.

Beide Daten sind auf Ihrer Scorekarte ersichtlich.



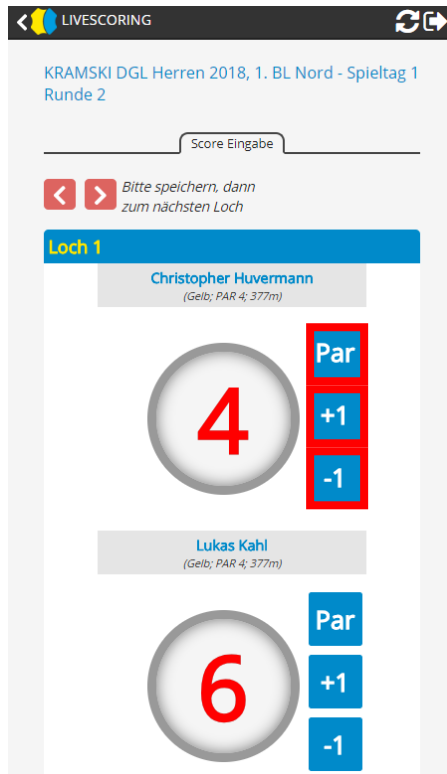
## Ansicht Livescoring

Nachdem Login erscheint das Eingabefenster.

Ihr Start Tee ist voreingestellt.

Der Name des Turnieres sowie alle Namen Ihrer Spielgruppe werden angezeigt.

Mit den roten Pfeilen nach links und rechts können Sie die Löcher wechseln.

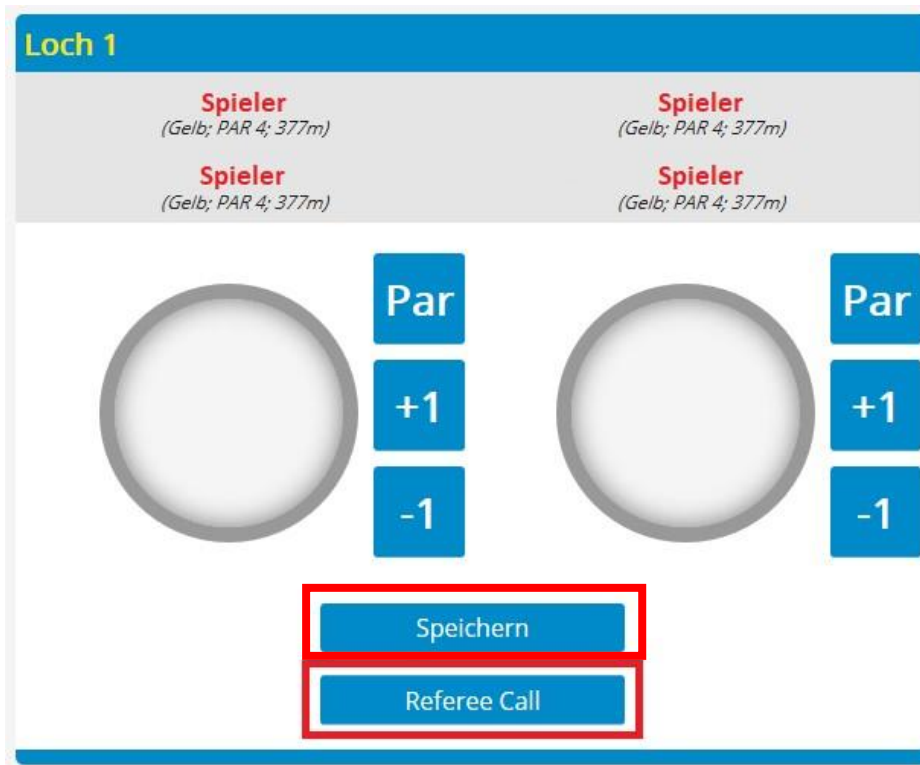


## Ergebnisse eintragen

Sie können für alle Personen in Ihrer Spielgruppe die Ergebnisse pro Loch eintragen.

Die Ergebnisse können über die Tasten +1 / -1 eingetragen werden.

Klicken Sie auf Par, um das entsprechende Par-Ergebnis automatisch einzutragen.



## Ergebnisse speichern

**WICHTIG:** Nachdem Sie die Ergebnisse eingetragenen haben, müssen Sie auf „Speichern“ klicken, damit die Ergebnisse gespeichert werden.

Die Ergebnisse werden gespeichert.

Wenn Sie einen Referee benötigen, klicken Sie auf „Referee Call“, um den Referee zu verständigen.